

### 1.3. SINALIZAÇÃO DE INDICAÇÃO


Tem por finalidade identificar as vias e os locais de interesse, bem como orientar condutores de veículos quanto aos percursos, os destinos, as distâncias e os serviços auxiliares, podendo também ter como função a educação do usuário. Suas mensagens possuem caráter informativo ou educativo. As placas de indicação estão divididas nos seguintes grupos.

#### 1.3.1. Placas de Identificação


Posicionam o condutor ao longo do seu deslocamento, ou com relação a distâncias ou ainda aos locais de destino.

##### a) Placas de Identificação de Rodovias e Estradas

Características das Placas de Identificação de Rodovias e Estradas Pan-Americanas.

Forma	Cor		Dimensões mínimas (m)	
		Fundo	Branca	Altura
Orla interna		Preta	Chanfro Inclinado	0,14
Orla externa		Branca	Largura Superior	0,44
Legenda		Preta	Largura Inferior	0,41
			Orla Interna	0,02
			Orla Externa	0,01

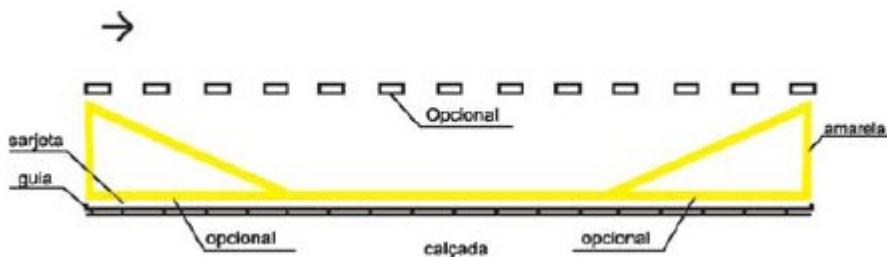
Características das Placas de Identificação de Rodovias e Estradas Federais

Forma	Cor		Dimensões mínimas (m)	
		Fundo	Branca	Largura
Orla interna		Preta	Altura	0,45
Orla externa		Branca	Orla interna	0,02
Tarja		Preta	Orla externa	0,01
Legendas		Preta	Tarja	0,02

Exemplos:



Características das Placas de Identificação de Rodovias e Estradas Estaduais



Dimensões mínimas (m)	
Largura	0,51
Altura	0,45
Orla interna	0,02
Orla externa	0,01

Exemplos:



## b) Placas de Identificação de Municípios

Características das Placas de Identificação de Municípios

Forma	Cor	
	Retangular, com lado maior na horizontal	Fundo
Orla interna		Branca
Orla externa		Azul
Legenda		Branca

Dimensões mínimas (m)	
Altura das letras	0,20 (*)
Orla interna	0,02
Orla externa	0,01

(\*) áreas protegidas por legislação especial (patrimônio histórico, arquitetônico, etc.), podem apresentar altura de letra inferior, desde que atenda os critérios de legibilidade.

Exemplos:



## c) Placas de Identificação de Regiões de Interesse de Tráfego e Logradouros

A parte de cima da placa deve indicar o bairro ou avenida/rua da cidade. A parte de baixo a região ou zona em que o bairro ou avenida/rua estiver situado. Esta parte da placa é opcional.

Características das Placas de Identificação de Regiões de Interesse de Tráfego e Logradouros

Forma	Cor		Dimensões mínimas (m)	
	Retangular	Fundo	Azul	Altura das letras
Orla interna		Branca	Orla interna	0,02
Orla externa		Azul	Orla externa	0,01
Tarja		Branca	Tarja	0,01
Legendas		Branca		

Exemplos:



#### d) Placas de Identificação Nominal de Pontes, Viadutos, Túneis e Passarelas

Características das Placas de Identificação Nominal de Pontes, Viadutos, Túneis e Passarelas

Forma	Cor		Dimensões mínimas (m)	
	Retangular, com lado maior na horizontal	Fundo	Azul	Altura das letras
Orla interna		Branca	Orla interna	0,02
Orla externa		Azul	Orla externa	0,01
Tarja		Branca	Tarja	0,01
Legendas		Branca		

Exemplos:



#### e) Placas de Identificação Quilométrica

Características das Placas de Identificação Quilométrica

Forma	Cor	
	Retangular, com lado maior na vertical	Fundo
Orla interna		Branca
Orla externa		Azul
Tarja		Branca
Legendas		Branca

Dimensões mínimas (m)	
Altura da letra	0,150
Altura da letra (ponto cardeal)	0,125
Altura do algarismo	0,150
Orla interna	0,020
Orla externa	0,010
Tarja(*)	0,010

(\*) quando separar a informação adicional do ponto cardeal

Na utilização em vias urbanas as dimensões devem ser determinadas em função do local e do objetivo da sinalização.

Exemplos:



### f) Placas de Identificação de Limite de Municípios / Divisa de Estados / Fronteira / Perímetro Urbano

Características das Placas de Identificação de Limite de Municípios / Divisa de Estados / Fronteira / Perímetro Urbano

Forma	Cor		Dimensões mínimas (m)	
	Fundo	Azul	Altura das letras	0,12
Retangular, com lado maior na horizontal	Orla interna	Branca	Orla interna	0,02
	Orla externa	Azul	Orla externa	0,01
	Tarja	Branca	Tarja	0,01
	Legendas	Branca		

Exemplos:



### g) Placas de Pedágio

Características das Placas de Pedágio

Forma	Cor		Dimensões mínimas (m)	
	Fundo	Azul	Altura das letras	0,20
Retangular, com lado maior na horizontal	Orla interna	Branca	Orla interna	0,02
	Orla externa	Azul	Orla externa	0,01
	Tarja	Branca	Tarja	0,01
	Legendas	Branca		
	Seta	Branca		

Exemplos:

