




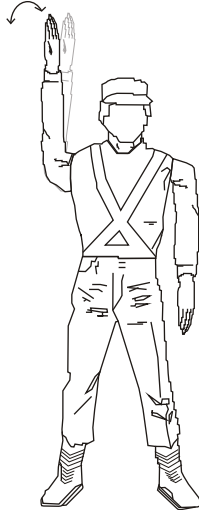


6. GESTOS


a) Gestos de Agentes da Autoridade de Trânsito

As ordens emanadas por gestos de Agentes da Autoridade de Trânsito prevalecem sobre as regras de circulação e as normas definidas por outros sinais de trânsito. Os gestos podem Ser:

Significado	Sinal
<p>Ordem de parada obrigatória para todos os veículos. Quando executada em interseções, os veículos que já se encontrem nela não são obrigados a parar.</p>	 <p>Braço levantado verticalmente, com a palma da mão para a frente.</p>
<p>Ordem de parada para todos os veículos que venham de direções que cortem ortogonalmente a direção indicada pelos braços estendidos, qualquer que seja o sentido de seu deslocamento.</p>	 <p>Braços estendidos horizontalmente, com a palma da mão para a frente.</p>
<p>Ordem de parada para todos os veículos que venham de direções que cortem ortogonalmente a direção indicada pelo braço estendido, qualquer que seja o sentido de seu deslocamento.</p>	 <p>Braço estendido horizontalmente, com a palma da mão para a frente, do lado do trânsito a que se destina.</p>

Significado	Sinal
Ordem de diminuição da velocidade.	 <p data-bbox="778 645 1358 757">Braço estendido horizontalmente, com a palma da mão para baixo, fazendo movimentos verticais.</p>
Ordem de parada para os veículos aos quais a luz é dirigida.	 <p data-bbox="778 1346 1358 1458">Braço estendido horizontalmente, agitando uma luz vermelha para um determinado veículo.</p>
Ordem de seguir	 <p data-bbox="778 2018 1358 2130">Braço levantado, com movimento de antebraço da frente para a retaguarda e a palma da mão voltada para trás.</p>

b) Gestos de Condutores

Significado	Sinal
Dobrar à esquerda	
Dobrar à direita	
Diminuir a marcha ou parar	